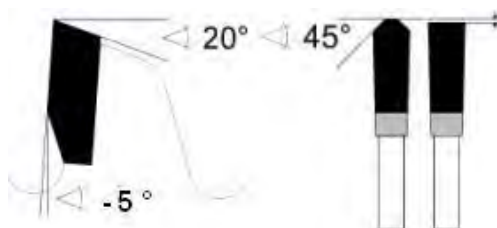


HW-Kreissägeblätter UNIPLUS

TCT Circular saw blades UNIPLUS

Lames de scies circulaires au carbure UNIPLUS

Hojas de sierra circular de metal duro UNIPLUS



Universalkreissägeblatt mit vielen Vorteilen:

Hohe Standzeit, sauberer Schnitt, geräuscharm, stabil, vielseitig. Für alle Hölzer auch mit Nägeln und Beschlagresten, Schalhälzer und Winkelleisen, Alu-Profile, Fassadenbleche, Kunststoffe.

Achtung: Material festspannen!

TCT-Multipurpose saw blade with many advantages:

Tear-free edges, low-noise solid, all-purpose. For all solid woods even with nails, plastic materials, laminated panels aluminium profiles, unharded steel profiles.

Important: The cutting material is to fix strongly!

Lame de scie circulaire au carbure à fonction multiple avec beaucoup d'avantages:

Bonne coupe, stable, pour usage longtemps. Utilisation : Bois dur et tendre. Panneau composé, matières synthétiques. Profils d'aluminium, profils d'acier non-trempé.

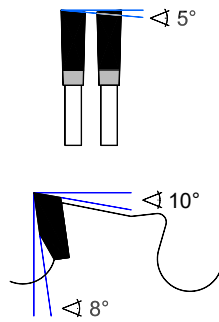
Attention : Il faut fixer les profils pour le coupe.

Hoja de sierra circular universal con grandes ventajas:

Larga durabilidad, corte limpio, silencioso, estable, universal. Para todo tipo de madera, incluso con clavos, restos metálicos, perfiles de aluminio, escuadras, plásticos.

Importante: fijar antes el material!

Abmessung Dimension Medidas D Ø x B x d Ø mm	Typ Type Tipo	Passend für Fabrikat Fit for machine brand Pour machine marque Para maquina marca	Best.-Nr. Order-No. Réf. No. Ref.no.	EUR*
130 x 2,6 x 20	36 TF neg.	AEG Holz-Her Makita Milwaukee	61 302 036	51,50
137 x 1,4 x 20	50 TF neg.	Makita	61 372 050	63,90
150 x 2,8 x 20	42 TF neg.	Elu Fein Hitachi Skil	61 502 042	54,80
160 x 2,8 x 20/16	42 TF neg.	AEG Elu Bosch Fein Haffner Hitachi Holz-Her Mafell Makita	61 602 042	58,60
160 x 2,5 x 20	56 TF neg.	Festool Makita	61 602 056	66,70
160 x 2,8 x 30	42 TF neg.	Festo Mafell	61 603 042	58,60
170 x 2,8 x 20/16	48 TF neg.	Bosch Elu Mafell Makita Rockwell Skill	61 702 048	62,00
170 x 2,8 x 30	48 TF neg.	Festo Hitachi Haffner Holz-Her	61 703 048	62,00
180 x 2,8 x 30	48 TF neg.	Bosch Elu Festo Holz-Her	61 803 048	64,10
190 x 2,8 x 20/16	54 TF neg.	Bosch Kress Makita Metabo	61 902 054	65,10
190 x 2,8 x 30	54 TF neg. 64 TF neg.	AEG B&D Bosch De Walt Elu Felisatti Hitachi Festo Holz-Her Mafell Makita Metabo Scheer	61 903 054 61 903 064	65,10 89,40
200 x 2,8 x 30	54 TF neg.	AEG Bosch Festo Haffner Holz-Her Mafell	62 003 054	68,80
205 x 2,8 x 18	60 TF neg.	Einhell Scheppach Stayer	62 051 860	78,30
210 x 2,8 x 30	54 TF neg.	AEG B+ D Bosch Elu Fein Haffner Hitachi Holz-Her Mafell Skill	62 103 054	69,70
216 x 2,8 x 30	60 TF neg.	De Walt Elu Festool Hitachi Holz-Her Metabo	62 163 060	76,70
220 x 2,8 x 30	62 TF neg.	Alco Elektra Festo Haffner Holz-Her Metabo	62 203 062	77,70
230 x 3,0 x 30	62 TF neg.	AEG Bosch Festo Holz-Her Scheer	62 303 064	78,75
235 x 3,0 x 25	64 TF neg.	B+D Skill Stanley	62 352 564	86,60
235 x 3,0 x 30	64 TF neg.	B+D Bosch De Walt Haffner Hitachi Makita	62 353 064	86,60
240 x 3,0 x 30	62 TF neg.	AEG Bosch Elu Festo Holz-Her Metabo	62 403 064	91,50
250 x 3,2 x 30	80 TF neg.	Elu 72/171/172	62 503 080	105,50
305 x 2,6 x 30	80 TF neg.	De Walt Elektra Elu Hitachi Makita Scheppach33	63 053 080	129,20



Sägt Stahl ohne Kühlung. Für legierten Stahl, Nirostastahl, Winkeleisen, Stahlrohr, Trapezbleche, Fassaden-Verbundplatten, Kunststoffe, NE-Metalle, Spanplatten, Massivholz, Gasbeton. Spezielle Hartmetallzähne und optimierte Schneidengeometrien für hohe Standzeiten und ruhigen Lauf.

Cuts steel without coolant. For alloyed steel, stainless steel, angle iron, tube steel, aluminium, plastics, compound panels (steel or aluminium with plastic foam), laminated panels, solid wood, light building blocks. Special carbide teeth and optimized cutting geometric guarantee long lasting and low noise operations.

Pour scier d'acier sans liquide de refroidissement. Coupe d'acier allié, inoxydable et tubulaire, de cornière, tôle de trapèze, panneaux composés à tôle ou aluminium avec tissu mousseux, matières plastiques, aluminium, plaques laminées, bois dur, béton léger. Les dents au carbure spéciaux et l'angle de coup optimum garantissent une application durable et une marche silencieuse.

Sierra acero sin temple. Para acero de aleación, acero inoxidable, angulos metálicos, tuberías de acero, chapa, conglomerados, plásticos, madera maciza, normigón ligero. Dentados de metal duro y geometria de especiales. Corte óptima para larga durabilidad y ejecución tranquila.

Abmessung Dimension Medidas D Ø x B x d Ø mm	Zähnezahl No. teeth Denture Dentado	Passend für Fabrikat Fit for machine brand Pour machine marque Para maquina marca	Best.-Nr. Order-No. Réf. No. Ref.no.	EUR*
135 x 1,8 x 20	30	B+D Bosch De Walt Makita	65 135 020	60,50
150 x 2,2 x 20	30	AEG Bosch Mafell Metabo	65 150 020	46,90
160 x 2,2 x 20	30	AEG Bosch Einhell Fein Felisatti	65 160 020	48,00
160 x 1,6 x 20	40 INOX	Festo Flex Haffner Hilti Hitachi Holz-	65 160 022 *	82,30
160 x 2,0 x 20	42 (Zakko)	Kress Mafell Makita Matrix	65 160 021	56,70
160 x 1,5 x 20	48 für Sandwichplatten	Metabo Perles Protool Ryobi Scheer	65 161 020	83,50
160 x 2,2 x 30	30	Festo Mafell Ulmia	65 160 030	48,00
160 x 1,5 x 30	48 für Sandwichplatten		65 161 030	85,00
165 x 2,2 x 20	30 4SL7TK32	Makita Milwaukee	65 165 021	68,15
170 x 2,2 x 30	30	Festo Hitachi Haffner Holz-Her	65 170 030	50,20
174 x 1,6 x 20	48 für Sandwichplatten	Haffner Milwaukee	65 174 021	135,50
180 x 2,2 x 20	34	B+D De Walt Hilti Makita Ryobi Skil	65 180 020	52,40
182 x 2,2 x 30	34	Bosch, Elu, Festo, Holz-Her	65 180 030	52,40
185 x 2,0 x 20	38 (Zakko)	Evolution Ferm Flex Hitech Mafell	65 185 021	80,40
185 x 1,6 x 30	48 INOX	Kawasaki Makita Matrix	65 185 032 *	107,75
190 x 2,2 x 20	38	Bosch, Kress, Makita, Metabo	65 190 020	53,60
190 x 2,2 x 30	38	AEG B+D Bosch De Walt Einhell Elu	65 190 030	53,60
190 x 2,2 x 30	48 (Zakko)	Festool Hilti Hitachi Mafell Makita		
190 x 1,6 x 30	48 INOX	Milwaukee Ryobi Stayer	65 190 431 *	107,75
190 x 1,5 x 30	56 für Sandwichplatten		65 191 030	95,50
200 x 2,2 x 30	40	Bosch Elektra Elu Ferm Mafell Rebir	65 200 030	55,70
203 x 1,8 x 15,875	42	Milwaukee MCS65/66	65 203 015	94,95
205 x 2,2 x 18	40	Fetzer Scheppach Stayer	65 205 018	74,10
210 x 2,2 x 30	40	Bosch Einhell Elektra Beckum Elu	65 210 030	60,90
210 x 2,4 x 30	54 (Zakko)	Ferm Festool Hitachi Mafell Makita	65 210 031	76,70
210 x 2,0 x 30	54 INOX	Metabo Milwaukee Stayer	65 210 032 *	112,40
210 x 1,8 x 30	66 für Sandwichplatten		65 211 030	111,90
216 x 2,2 x 30	42	Casals De Walt Elu Festool Hitachi	65 216 030	71,40
216 x 2,0 x 30	54 INOX	Milwaukee Rexion	65 216 431 *	120,60
220 x 2,2 x 30	42		65 220 030	77,50
230 x 2,2 x 30	44	B*D Bosch Casals Festo Hilti Jepson	65 230 030	66,20
230 x 2,2 x 30	54 (Zakko)	Metabo Metallkraft Wegoma	65 230 031	83,20
230 x 1,8 x 30	72 für Sandwichplatten		65 231 030	120,60
232 x 2,0 x 25,4	48 TF pos.		65 232 254	76,10
235 x 2,4 x 25/30	44	Stanley Bosch De Walt Hitachi	65 235 025/30	76,70
240 x 2,4 x 30	44	AEG Bosch Elu Festo Holz-Her	65 240 030	77,70

* "INOX" Spezialkreissägeblatt für Edelstahl
Lame de scie circulaire spéciale d'acier inoxydable

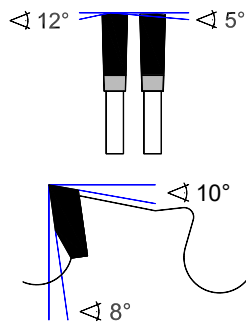
Special circular saw blades for stainless steel
Sierras circulares especiales para acero inoxidable

HW-Kreissägeblätter UNIPLUS STAHL

TCT Circular Saw blades UNIPLUS steel

Lames de scies circulaires au carbure UNIPLUS Acier

Hojas de sierra circular de metal duro UNIPLUS Acero



Sägt Stahl ohne Kühlung. Für legierten Stahl, Nirostastahl, Winkeleisen, Stahlrohr, Trapezbleche, Fassaden-Verbundplatten, Kunststoffe, NE-Metalle, Spanplatten, Massivholz, Gasbeton. Spezielle Hartmetallzähne und optimierte Schneidengeometrie für hohe Standzeiten und ruhigen Lauf.

Cuts steel without coolant. For alloyed steel, stainless steel, angle iron, tube steel, aluminium, plastics, compound panels (steel or aluminium with plastic foam), laminated panels, solid wood, light building blocks. Special carbide teeth and optimized cutting geometric guarantee long lasting and low noise operations.

Pour scier d'acier sans liquide de refroidissement. Coupe d'acier allié, inoxydable et tubulaire, de cornière, tôle de trapèze, panneaux composés à tôle ou aluminium avec tissu mousseux, matières plastiques, aluminium, plaques laminées, bois dur, béton léger. Les dents au carbure spéciaux et l'angle de coup optimum garantissent une application durable et une marche silencieuse.

Sierra acero sin temple. Para acero de aleación, acero inoxidable, angulos metálicos, tuberías de acero, chapa, conglomerados, plásticos, madera maciza, normigón ligero. Dentados de metal duro y geometria de especiales. Corte óptima para larga durabilidad y ejecución tranquila.

Abmessung Dimension Medidas D Ø x B x d Ø mm	Zähnezahl No. teeth Denture Dentado	Zahnform Tooth shape Denture Forma de dentado	Passend für Fabrikat Fit for machine brand Pour machine marque Para maquina marca	Best.-Nr. Order-No. Réf. No. Ref.no.	EUR*
250 x 2,4 x 30	48	W5°F12°	De Walt Elektra, Elu, Festo,	65 250 030	83,80
250 x 2,2 x 30	54	FF15° Zakko	Einhell, Jepson, Hitachi	65 250 031	92,60
250 x 2,2 x 30	72	TF 0°(für Sandwichplatten)	Metabo, Ridgid, Ryobi,	65 251 030	98,30
250 x 2,2 x 30	60	TF 0° INOX	Scheppach, Sealevi	65 250 037 *	152,60
254 x 2,2 x 25,4	48	TF5° pos. KALIFU	Bernardo, Jepson, Hitech	65 254 025	98,60
254 x 2,2 x 25,4	60	TF 0° INOX		65 254 431	153,90
255 x 2,2 x 15,87	48	TF5° pos. KALIFU		65 254 015 *	98,60
270 x 2,2 x 30	60	W5°F12°	Kity, Scheppach	65 270 031	118,70
270 x 2,2 x 30	72	TF 0°(für Sandwichplatten)		65 270 032	129,20
275 x 2,5 x 40	100	FWF INOX	Eisele, Graule	65 275 440 *	248,30
300 x 2,2 x 30	60	W5°F12°	De Walt, Elektra-Beckum	65 300 030	120,20
300 x 2,2 x 30	72	TF 0° INOX	Elu, Graule, Metabo,	65 300 431 *	184,20
300 x 2,2 x 30	80	W5°F12°	Virutex	65 300 130	135,50
300 x 2,2 x 30	84	TF 0°(für Sandwichplatten)		65 300 131	139,90
305 x 2,2 x 25,4	60	W5°F12°	Jepson Dry Cutter	65 300 025	120,20
305 x 2,2 x 25,4	72	TF 0° INOX	Bernardo, Hitachi,	65 305 431 *	185,30
305 x 2,2 x 25,4	80	W5°F12°	Makita, Ridgid, Ryobi	65 300 125	135,50
305 x 2,2 x 25,4	80	TF 0°(für Sandwichplatten)		65 306 127	139,90
330 x 2,6 x 30	80	W5°F12°	Mafell	65 330 031	157,70
330 x 2,4 x 30	90	TF 0°(für Sandwichplatten)		65 330 131	152,80
335 x 2,6 x 30	90	W5°F12°	Hitachi, Makita,	65 335 130	194,50
350 x 2,4 x 30	80	W5°F12°	Mafell	65 350 030	146,90
350 x 2,4 x 30	84	TF 0° INOX		65 350 431 *	216,50
350 x 2,4 x 30	100	TF 0°(für Sandwichplatten)		65 350 031	166,70
355 x 2,4 x 25,4	72	W5°F12°.	Jepson Super Dry Cutter	65 355 225 *	140,95
355 x 2,4 x 25,4	72	TF 5° pos. KALIFU	Alfra, Bernardo, Evolution,	65 356 025 *	173,80
355 x 2,4 x 25,4	80	W5°F12°	Flex, Hitech, Makita	65 350 025	146,90
355 x 2,4 x 25,4	84	TF 0° INOX		65 355 426 *	216,50
355 x 2,4 x 25,4	90	W5°F12°		65 355 125	157,40
355 x 2,4 x 30	90	W5°F12°	Mafell, Makita	65 355 130	157,40
400 x 3,0 x 30	84	W5°F12°		65 400 030	159,60
410 x 3,0 x 30	100	FW5°	Mafell	65 410 030	234,20
450 x 3,2 x 30	92	W5°F12°	Mafell	65 450 030	236,30
500 x 3,4 x 30	100	W5°F12°		65 500 030	282,50

"INOX" Spezialkreissägeblatt für Edelstahl*

"INOX" Special circular saw blades for stainless steel

"INOX" Lame de scie circulaire spéciale d'acier inoxydable

"INOX" Sierras circulares especiales para acero inoxidable

"KALIFU" analog Japan-Kreissägeblätter, 3-5fach höhere Standzeit

"KALIFU" analogous Japan saw blades, 3-5-fold higher lifetime

"KALIFU" » analogue Japon lames de scie, de 3 à 5 fois la durée de vie ultérieure

"KALIFU" análoga Japón hojas de sierra, 3-5-veces mayor vida útil

* Unverb. Preisempfehlung zzgl. ges. MwSt.