

Hartmetall-Kreissägeblätter für Längs- und Querschnitte

TCT Circular Saw blades for Lengthways- and Cross-Cut

Lames de scies circulaires au carbure de chantier

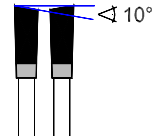
Hojas de sierra circular de metal duro para sierras de mesa-construcción



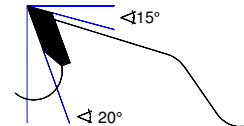
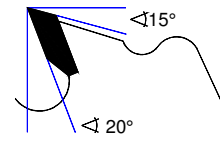
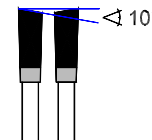
LFZ



LWZ



W



Abmessung Dimension Medidas Ø x B x d mm	Zähnezahl No. of teeth Denture Dentado	Typ Type Type Tipo	Best.-Nr. Order-No.: Réf.-No. Ref.no.	EUR*
300 x 3,2 x 30	20	LFZ	20 270 300	44,70
	28	LWZ	20 378 300	54,60
315 x 3,2 x 30	20	LWZ	20 280 315	44,70
	28	LWZ	20 380 315	54,60
350 x 3,2 x 30	24	LFZ	20 282 350	55,15
	32	LWZ	20 382 350	57,35
355 x 3,2 x 30	16	LFZ	20 282 355	71,65
370 x 4,2 x 30	26	W	33 703 026	76,00
400 x 3,5 x 30	18	LFZ	20 283 400	67,25
	28	LWZ	20 284 400	71,15
	36	LWZ	20 384 400	74,45
450 x 3,8 x 30	20	LFZ	20 285 451	78,75
	40	LWZ	20 386 450	89,30
500 x 4,0 x 30	36	LWZ	20 289 500	99,25
	44	LWZ	20 388 500	106,95
550 x 4,0 x 30	48	LWZ	20 390 550	161,70
600 x 4,0 x 30	40	LWZ	20 290 600	155,45
700 x 4,4 x 30	46	LWZ	20 294 700	202,85





Zahnform A = Grobzahn
Form of teeth A = rough tooth
Denture A = dent grosse
Forma de dentado A = dentado grande



Zahnform B = Feinzahn
Form of teeth B = smooth tooth
Denture B = dent fine
Forma de dentado B = dentado fino

Abmessung Dimension Medidas Ø x B x d mm	Qualität Quality Qualité Calidad	Zahnform Tooth shape Denture Forma de dentado	Best.-Nr. Order-No.: Réf.-No.: Ref.no.	EUR*
250 x 1,4 x 30	CrV	A	20 766 250	24,25
		B	20 866 250	24,25
280 x 1,6 x 30	CrV	B	20 868 280	24,85
300 x 1,6 x 30	CrV	A	20 770 300	26,45
		B	20 870 300	26,45
315 x 1,8 x 30	CrV	A	20 780 315	29,25
		B	20 880 315	29,25
350 x 1,8 x 30	Cr	A	20 782 350	29,80
		B	20 882 350	29,80
400 x 2,0 x 30	Cr	A	20 784 400	35,30
		B	20 884 400	35,30
400 x 3,0 x 30	CrV	A	20 785 400	59,55
450 x 2,2 x 30	Cr	A	20 786 450	45,20
		B	20 886 450	45,20
	CrV	A	20 787 450	58,45
500 x 2,5 x 30	Cr	A	20 790 500	54,60
		B	20 890 500	54,60
	CrV	A	20 789 500	70,55
600 x 2,8 x 30	Cr	A	20 792 600	92,60
		CrV	20 791 600	120,20
650 x 3,0 x 30	Cr	A	20 793 650	112,35
700 x 3,2 x 30	Cr	A	20 794 700	108,00
		CrV	20 795 700	153,25

Alle Sonderausführungen kurzfristig lieferbar (in Cr-Stahl und CrV)

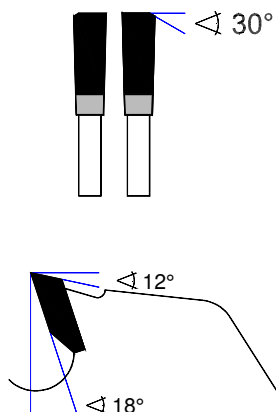
All special versions available at short time (in Cr steel and CrV) / Toutes les versions spéciales disponibles à court préavis (en acier Cr et CrV)

HW-Baustellen-Kreissägeblatt, „nagelfest“

TCT Circular saw blades "nail-sure"

Lames de scies circulaires au carbure "Clou-résistants"

Hoja de sierra circular HM para la construcción (a prueba de clavos)




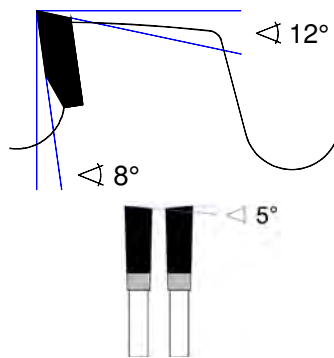
Höhere Standzeit durch FF-Zahnform. Spezielle Zahnraumbildung minimiert Zahnschäden.
Besondere HM-Qualität für hartes Sägen. Für den universellen Einsatz auf der Baustelle.
Zum Schneiden von Schalholz, Schaltafeln, Kanthölzern mit metallischen Fremdkörpern und Rückständen von Gips.

TCT-circular-sawblades for use in construction works. Multi-purpose sawblade.
For natural wood, laminated panels, mineral fibreboards, even with nails, rest of plaster.

Lame de scie circulaire au carbure. Pour l'utilisation universelle sur le chantier.
Bois naturels, Panneaux de fibres universels, Panneaux composés. Même pour scier des matériaux avec des clous, de tôle et des restes de béton et de plâtre.

Larga duración gracias a la dentado FF. La especial construcción del dentado minimiza los daños en el dentado.
Calidad HW especial para serrados difíciles. Para aplicación universal en la construcción.
Para cortar: maderas naturales, laminados, conglomerados incluso con restos metálicos o de yeso.

Abmessung Dimension Medidas D Ø x B x d Ø mm	Zähnezahl No. teeth Denture Dentado	Typ Type Type Tipo	Best.-Nr. Order-No.: Réf.-No. Ref.no.	EUR*
250 x 3,2 x 30	16	FF	20 574 250	42,50
300 x 3,2 x 30	24	FF	20 578 304	51,80
315 x 3,2 x 30	24	FF	20 580 315	54,60
350 x 3,5 x 30	28	FF	20 582 350	64,50
400 x 4,0 x 30	28	FF	20 584 400	73,50
450 x 4,0 x 30	32	FF	20 586 450	93,70
500 x 4,2 x 30	36	FF	20 588 500	109,15
600 x 4,2 x 30	40	W 5°	20 600 600	155,45
700 x 4,4 x 30	46	W 5°	20 602 700	215,50



UNIPLUS BAU

Für problematische Werkstoffe im Baubereich: Hölzer mit Nägeln oder Betonresten, Spanplatten, Kunststoffe, Plexiglas, Betonsteine, Fassadenbleche, Aluprofile. Spezielle Hartmetallzähne für längere Standzeit und optimale Schnittqualität. Nagelsicher und geräuscharm.

For all building materials: Wood with rests of plaster, nails, compound panels, plastics, fibre glass, building blocks, steel profiles. Special carbide teeth for long lasting properties and optimum cutting performance. Very resistant and low noise operation.

Pour des matériaux problématiques au chantier: Bois avec des clous ou traces de béton, Panneaux stratifiés, matières plastiques, plexiglas, pierres en béton, toiles, profiles en aluminium. Denture au carbure spéciale pour une longévité supérieure et bonne qualité de coupe, résistante contre des pièces métaux, peu bruyant.

Para todos los materiales utilizados durante la construcción, tales como madera con clavos o residuos de hormigón, alomerados, plásticos, plexiglas, piedras de hormigón poroso, escuadras, perfiles de aluminio. Dentados de metal duro especiales para larga durabilidad y óptima calidad de corte. Fijo de clavos y silencioso.

Abmessung Dimension Medidas D Ø x B x d Ø mm	Zähnezahl No. teeth Denture Dentado	Passend für Maschine Fits for machine Pour machine Para maquinas	Best.-Nr. Order-No. Réf. No. Ref. No.	EUR*
150 x 2,8 x 16	24	AEG Bosch Elu Fein Hitachi Skil	67 150 160	39,90
150 x 2,8 x 20	24		67 150 200	39,90
160 x 2,8 x 16	24	AEG Elu Bosch Fein Haffner	67 160 160	41,50
160 x 2,8 x 20	24	Hitachi Holz-Her Mafell Makita	67 160 200	41,40
170 x 2,8 x 30	24	Bosch Elu Mafell Makita Skil Festo Hitachi Haffner Holz-Her	67 170 300	43,00
180 x 2,8 x 20	30	B+D Haffner Makita Metabo Skil	67 180 200	44,20
180 x 2,8 x 30	30	Bosch Elu Festo Holz-Her	67 180 300	44,20
190 x 2,8 x 20	30	Bosch Kress Makita Metabo	67 190 200	46,00
190 x 2,8 x 30	30	AEG Bosch Hitachi Holz-Her Mafell	67 190 300	46,00
200 x 2,8 x 30	30	AEG Bosch Elu Festo Haffner Hanning Kity Mafell Holz-Her Scheer	67 200 300	47,80
210 x 2,8 x 30	34	AEG B+D Bosch Elu Fein Haffner	67 210 300	49,80
216 x 2,8 x 30	34		67 216 300	51,50
230 x 2,8 x 30	34	AEG Bosch Festo Holz-Her Scheer	67 230 300	52,00
235 x 2,8 x 25	34	B+D Makita Skil	67 235 250	53,00
235 x 2,8 x 30	34		67 235 300	53,00
240 x 2,8 x 30	42	Elektra Elu Festo DeWalt		
250 x 3,0 x 30	42	Haffner Wegoma	67 250 300	64,50
300 x 3,2 x 30	48		67 300 300	74,00
315 x 3,2 x 30	48		67 315 300	76,00
350 x 3,2 x 30	54		67 350 300	95,00
400 x 3,5 x 30	60		67 400 300	107,10
450 x 3,5 x 30	66		67 450 300	125,80
500 x 4,0 x 30	72		67 500 300	165,00
600 x 4,0 x 30	78		67 600 300	200,50
700 x 4,2 x 30	84		67 700 300	247,00