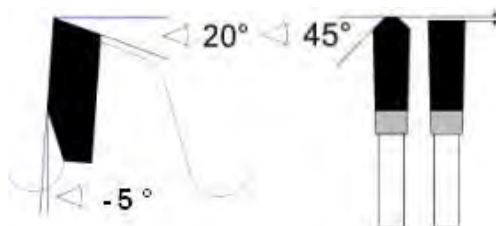


HW-Kreissägeblätter UNIPLUS

TCT Circular saw blades UNIPLUS

Lames de scies circulaires au carbure UNIPLUS

Hojas de sierra circular de metal duro UNIPLUS



Universalkreissägeblatt mit vielen Vorteilen:

Hohe Standzeit, sauberer Schnitt, geräuscharm, stabil, vielseitig. Für alle Hölzer auch mit Nägeln und Beschlagresten, Schalhälzer und Winkelleisen, Alu-Profile, Fassadenbleche, Kunststoffe.

Achtung: Material festspannen!

TCT-Multipurpose saw blade with many advantages:

Tear-free edges, low-noise solid, all-purpose. For all solid woods even with nails, plastic materials, laminated panels aluminium profiles, unharded steel profiles.

Important: The cutting material is to fix strongly!

Lame de scie circulaire au carbure à fonction multiple avec beaucoup d'avantages:

Bonne coupe, stable, pour usage longtemps. Utilisation : Bois dur et tendre. Panneau composé, matières synthétiques. Profils d'aluminium, profils d'acier non-trempé.

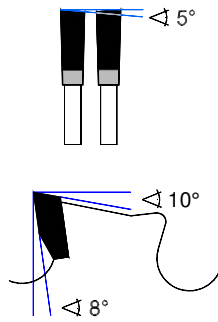
Attention : Il faut fixer les profils pour le coupe.

Hoja de sierra circular universal con grandes ventajas:

Larga durabilidad, corte limpio, silencioso, estable, universal. Para todo tipo de madera, incluso con clavos, restos metálicos, perfiles de aluminio, escuadras, plásticos.

Importante: fijar antes el material!

Abmessung Dimension Medidas D Ø x B x d Ø mm	Typ Type Tipo	Passend für Fabrikat Fit for machine brand Pour machine marque Para maquina marca	Best.-Nr. Order-No. Réf. No. Ref.no.	EUR*
130 x 2,6 x 20	36 TF neg.		61 302 036	49,00
137 x 1,4 x 20	50 TF neg.	Makita	61 372 050	60,90
150 x 2,8 x 20	42 TF neg.	Elu Fein Hitachi Skil	61 502 042	52,20
160 x 2,8 x 20/16	42 TF neg.	AEG Elu Bosch Fein Haffner Hitachi Holz-Her Mafell Makita	61 602 042	54,20
160 x 2,5 x 20	56 TF neg.	Festool	61 602 056	66,70
160 x 2,8 x 30	42 TF neg.		61 603 042	54,20
170 x 2,8 x 20/16	48 TF neg.	Bosch Elu Mafell Makita Rockwell Skill	61 702 048	59,00
170 x 2,8 x 30	48 TF neg.	Festo Hitachi Haffner Holz-Her	61 703 048	59,00
180 x 2,8 x 30	48 TF neg.	Bosch Elu Festo Holz-Her	61 803 048	61,00
190 x 2,8 x 20/16	54 TF neg.	Bosch Kress Makita Metabo	61 902 054	62,00
190 x 2,8 x 30	54 TF neg. 64 TF neg.	AEG Bosch Hitachi Holz-Her Mafell	61 903 054 61 903 064	62,00 67,80
200 x 2,8 x 30	54 TF neg.	AEG Bosch Festo Haffner Holz-Her Mafell	62 003 054	65,50
205 x 2,8 x 18	60 TF neg.		62 051 860	74,55
210 x 2,8 x 30	54 TF neg.	AEG B+ D Bosch Elu Fein Haffner Hitachi Holz-Her Mafell Skill	62 103 054	66,40
216 x 2,8 x 30	60 TF neg.		62 163 060	73,00
220 x 2,8 x 30	62 TF neg.		62 203 062	74,00
230 x 2,8 x 30	64 TF neg.	AEG Bosch Festo Holz-Her Scheer	62 303 064	75,00
235 x 3,0 x 25	64 TF neg.	B + D Skill	62 352 564	82,45
235 x 3,0 x 30	64 TF neg.		62 353 064	82,45
240 x 3,0 x 30	62 TF neg.	AEG Bosch Elu Festo Holz-Her Metabo	62 403 064	87,15
250 x 3,2 x 30	80 TF neg.	Elu 72/171/172	62 503 080	100,50
305 x 2,6 x 30	80 TF neg.		63 053 080	123,00



Sägt Stahl ohne Kühlung. Für legierten Stahl, Niroststahl, Winkelisen, Stahlrohr, Trapezbleche, Fassaden-Verbundplatten, Kunststoffe, NE-Metalle, Spanplatten, Massivholz, Gasbeton. Spezielle Hartmetallzähne und optimierte Schneidengeometrien für hohe Standzeiten und ruhigen Lauf.

Cuts steel without coolant. For alloyed steel, stainless steel, angle iron, tube steel, aluminium, plastics, compound panels (steel or aluminium with plastic foam), laminated panels, solid wood, light building blocks. Special carbide teeth and optimized cutting geometric guarantee long lasting and low noise operations.

Pour scier d'acier sans liquide de refroidissement. Coupe d'acier allié, inoxydable et tubulaire, de cornière, tôle de trapèze, panneaux composés à tôle ou aluminium avec tissu mousseux, matières plastiques, aluminium, plaques laminées, bois dur, béton léger. Les dents au carbure spéciaux et l'angle de coup optimum garantissent une application durable et une marche silencieuse.

Sierra acero sin temple. Para acero de aleación, acero inoxidable, angulos metálicos, tuberías de acero, chapa, conglomerados, plásticos, madera maciza, normigón ligero. Dentados de metal duro y geometria de especiales. Corte óptima para larga durabilidad y ejecución tranquila.

Abmessung Dimension Medidas D Ø x B x d Ø mm	Zähnezahl No. teeth Denture Dentado	Passend für Fabrikat Fit for machine brand Pour machine marque Para maquina marca	Best.-Nr. Order-No. Réf. No. Ref.no.	EUR*
150 x 2,2 x 20	30	AEG, Bosch, Mafell, Metabo	65 150 020	44,65
		AEG, Bosch, Elu, Fein, Haffner, Hitachi, Holz-Her, Mafell, Makita		45,70
160 x 2,2 x 20	30		65 160 020	
160 x 1,6 x 20	40 INOX		65 160 022 *	78,40
160 x 2,2 x 30	30		65 160 030	45,70
170 x 2,2 x 30	30	Festo, Hitachi, Haffner, Holz-Her	65 170 030	47,80
180 x 2,2 x 30	34	Bosch, Elu, Festo, Holz-Her	65 180 030	49,90
190 x 2,2 x 20	38	Bosch, Kress, Makita, Metabo	65 190 020	51,00
190 x 2,2 x 30	38	AEG, Bosch, Hitachi, Holz-Her, Mafell	65 190 030	51,00
200 x 2,2 x 30	40	AEG, Bosch, Elu, Festo, Haffner Hanning, Kity, Mafell, Holz-Her, Scheer	65 200 030	53,00
205 x 2,2 x 18	40	Fetzer, Scheppach, Stayer	65 205 018	59,00
210 x 2,2 x 30	40	AET, B+D, Bosch, Elu, Fein, Haffner	65 210 030	58,00
210 x 2,4 x 30	54	Hitachi, Holz-Her, Mafell, Skil	65 210 031	73,00
210 x 2,0 x 30	54 INOX		65 210 032 *	101,90
216 x 2,2 x 30	42		65 216 030	68,00
220 x 2,2 x 30	42		65 220 030	73,80
230 x 2,2 x 30	44	AEG, Bosch, Festo, Holz-Her, Scheer	65 230 030	63,00
232 x 2,0 x 25,4	48 TF pos.		65 232 254	72,45
235 x 2,4 x 25	44	B + D, Makita, Skil	65 235 025	73,00
235 x 2,4 x 30	44		65 235 030	73,00
240 x 2,4 x 30	44		65 240 030	74,00

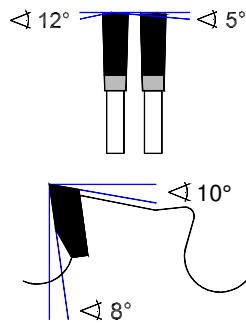
* "INOX" Spezialkreissägeblatt für Edelstahl
Special circular saw blades for stainless steel
Lame de scie circulaire spéciale d'acier inoxydable
Sierras circulares especiales para acero inoxidable

HW-Kreissägeblätter UNIPLUS STAHL

TCT Circular Saw blades UNIPLUS steel

Lames de scies circulaires au carbure UNIPLUS Acier

Hojas de sierra circular de metal duro UNIPLUS Acero



Sägt Stahl ohne Kühlung. Für legierten Stahl, Nirostastahl, Winkelisen, Stahlrohr, Trapezbleche, Fassaden-Verbundplatten, Kunststoffe, NE-Metalle, Spanplatten, Massivholz, Gasbeton. Spezielle Hartmetallzähne und optimierte Schneidengeometrie für hohe Standzeiten und ruhigen Lauf.

Cuts steel without coolant. For alloyed steel, stainless steel, angle iron, tube steel, aluminium, plastics, compound panels (steel or aluminium with plastic foam), laminated panels, solid wood, light building blocks. Special carbide teeth and optimized cutting geometric guarantee long lasting and low noise operations.

Pour scier d'acier sans liquide de refroidissement. Coupe d'acier allié, inoxydable et tubulaire, de cornière, tôle de trapèze, panneaux composés à tôle ou aluminium avec tissu mousseux, matières plastiques, aluminium, plaques laminées, bois dur, béton léger. Les dents au carbure spéciaux et l'angle de coup optimum garantissent une application durable et une marche silencieuse.

Sierra acero sin temple. Para acero de aleación, acero inoxidable, angulos metálicos, tuberías de acero, chapa, conglomerados, plásticos, madera maciza, normigón ligero. Dentados de metal duro y geometria de especiales. Corte óptima para larga durabilidad y ejecución tranquila.

Abmessung Dimension Medidas D Ø x B x d Ø mm	Zähnezahl No. teeth Denture Dentado	Zahnform Tooth shape Denture Forma de dentado	Passend für Fabrikat Fit for machine brand Pour machine marque Para maquina marca	Best.-Nr. Order-No. Réf. No. Ref.no.	EUR*
250 x 2,4 x 30	48	W5°F12°	Elektra, Elu, Festo, De Walt	65 250 030	79,80
250 x 2,2 x 30	54	FF15°		65 250 031	88,20
250 x 2,2 x 30	72	TF 0°(f. Sandwichplatten)		65 251 030	92,00
250 x 2,2 x 30	60	TF 0° INOX		65 250 037 *	145,00
255 x 2,2 x 15,87	48	TF5° pos. KALIFU		65 254 015 *	93,90
270 x 2,2 x 30	60	W5°F12°		65 270 031	113,00
300 x 2,2 x 30	72	TF 0° INOX		65 300 431 *	168,00
305 x 2,6 x 25,4	60	W5°F12°	Jepson Dry Cutter	65 300 025	114,45
305 x 2,6 x 30	60	W5°F12°	Haffner, Wegoma	65 300 030	114,45
305 x 2,6 x 25,4	80	W5°F12°	Jepson Dry Cutter	65 300 125	129,00
305 x 2,6 x 30	80	W5°F12°	Haffner, Wegoma	65 300 130	129,00
330 x 2,6 x 30	80	W5°F12°	Mafell	65 330 031	150,15
335 x 2,6 x 30	90	W5°F12°		65 335 130	183,50
350 x 2,4 x 30	72	TF 5° pos. KALIFU		65 351 030 *	165,50
350 x 2,4 x 30	80	W5°F12°	Mafell	65 350 030	139,90
350 x 2,4 x 30	100	TF 0°(f. Sandwichplatten)		65 350 031	146,40
350 x 2,4 x 30	84	TF 0° INOX		65 350 431 *	201,00
355 x 2,4 x 25,4	72	TF 5° pos. KALIFU		65 356 025 *	165,50
355 x 2,4 x 25,4	80	W5°F12°	Jepson Super Dry Cutter	65 350 025	139,90
355 x 2,4 x 25,4	90	W5°F12°	Jepson Super Dry Cutter	65 355 125	149,90
355 x 2,4 x 25,4	84	TF 0° INOX		65 355 426 *	201,00
355 x 2,4 x 30	90	W5°F12°	Mafell, Makita	65 355 130	149,90
400 x 3,0 x 30	84	W5°F12°		65 400 030	152,00
410 x 3,0 x 30	100	FW5°	Mafell	65 410 030	195,50
450 x 3,2 x 30	92	W5°F12°	Mafell	65 450 030	225,00
500 x 3,4 x 30	100	W5°F12°		65 500 030	269,00

* "INOX" Spezialkreissägeblatt für Edelstahl
 "INOX" Special circular saw blades for stainless steel
 "INOX" Lame de scie circulaire spéciale d'acier inoxydable
 "INOX" Sierras circulares especiales para acero inoxidable

* "KALIFU" analog Japan-Kreissägeblätter, 3-5fach höhere Standzeit
 KALIFU analogous Japan saw blades, 3-5-fold higher lifetime
 KALIFU analogue Japon lames de scie, de 3 à 5 fois la durée de vie ultérieure
 KALIFU análoga Japón hojas de sierra, 3-5-veces mayor vida útil